

Lessuggesties



ISBN: 978 90 477 14712

Prijs: € 9,99

Het Grote Niet Te Vermijden Verhalenboek

Diverse Lemniscaatauteurs

Vakken en/of lesonderdelen: Nederlands, burgerschap, creatief schrijven, ordenen, tekenen, handvaardigheid, muziek, poëzie

Over het boek

Een bundel van Nederlands kinderboekentalent om je vingers bij af te likken. Alle deelnemende auteurs hebben gepubliceerd bij Lemniscaat. Het boek bevat verhalen, gedichten, non-fictie en fictie.

Meer informatie op: www.lemniscaat.nl

De auteurs

Auteurs Cees van den Berg, Inge Besaris, Arienne Bolt, Alyze Bos, Ilse Bos, Wim Bos, Carolien Ceton, Annemarie van der Eem, Ruth Erica, Mireille Geus, Jolien Janzing, Saskia de Jong, Pieter Koolwijk, Anke Kranendonk, Marco Kunst, Gracia Lebbink, Annejan Mieras, Eva Moraal, Marloes Morshuis, Beatrijs Oerlemans, Joyce Pool, Anna van Praag, Peter-Paul Rauwerda, Emke Rientsma, Maranke Rinck, Joan de Ruijter, Jowi Schmitz, Esther Sprikkelman, Mathilde Stein, Jan Terlouw, Tjibbe Veldkamp, Ellen van Velzen, Marlies Verhelst schreven een verhaal, gedichten, non-fictie of iets anders, speciaal voor dit verhalenboek.

Thema's: zeer divers, gedichten en verhalen, hedendaags en historisch

Lessuggesties

Doelgroep:	<i>Het Grote Niet Te Vermijden Verhalenboek</i> is geschikt voor jongeren vanaf tien jaar. Onderstaande opdrachten zijn bedoeld voor leerlingen vanaf groep zes van de basisschool tot en met klas drie van het voortgezet onderwijs.
Tijdsinvestering:	Afhankelijk van de gekozen opdrachten variërend van een half lesuur tot meerdere lesuren.
Uitvoering:	Klassikale of individuele start, vervolginvulling zowel individueel als in groepjes mogelijk.

Inleiding

Start een groepsgesprek met de vraag over welke thema's uw leerlingen graag lezen, of waar zij eventueel zelf over zouden willen schrijven. Laat iedereen aan de beurt komen.

Concludeer aan het eind, zo mogelijk, dat er veel verschillende interesses en voorkeuren zijn. Als deze specifieke groep samen een boek zou schrijven zouden er daarom wellicht veel verschillende soorten verhalen en gedichten ontstaan.

Toon nu *Het Grote Niet Te Vermijden Verhalenboek*. Vertel over de ontstaansgeschiedenis. Die geschiedenis heeft te maken met een uitnodiging van uitgeverij Lemniscaat aan haar auteurs om ter gelegenheid van Kinderboekenweek 2022 gezamenlijk een verhalenbundel te publiceren. Iedereen die mee wilde doen mocht naar eigen voorkeur een bijdrage leveren. Dit dikke boek is het resultaat. Er staan allerlei soorten verhalen en gedichten in, voor iedereen wat.

Wat de bijdragen gemeen hebben, is dat de geschikte leesleeftijd ligt tussen tien en veertien jaar.

De lezer kan zitten graven en bladeren naar het verhaal of het gedicht van zijn favoriete schrijver maar ook het hele boek van de eerste tot de laatste bladzijde lezen en een hiërarchie samenstellen van de meest leuke, spannende, ontroerende of treffende bijdragen in de bundel.

Eindig de inleiding met het voorlezen van het gedicht van Marco Kunst op bladzijde 171 en bied de bundel vervolgens aan uw leerlingen aan.

Uitvoering

Maak een keuze uit de onderstaande lessuggesties en leid deze in bij de leerlingen.

De moeilijkheidsgraad van de mogelijkheden wordt aangeduid met de volgende symbolen:



eenvoudig



gemiddeld



moeilijk



Puzzel

Opdracht

Houd je van puzzelen? In de bijlagen vind je een kruiswoordpuzzel met tien vragen over *Het Grote Niet Te Vermijden Verhalenboek*. Sommige vragen zijn makkelijk in het boek te vinden, ander zijn wat lastiger. Hoe ver kom je?

Tip

Als meerdere leerlingen tegelijk aan een eigen puzzel werken, kan er ook een competitie-element worden ingebouwd. Wie heeft als eerste alle antwoorden gevonden?



Boekomslag bij een verhaal

Opdracht

Kies een verhaal of gedicht uit de bundel en maak er een boekomslag bij. Je kunt op een vel papier werken maar ook gebruik maken van de bouwplaat uit de bijlage.

Voor de docent

U kunt de leerlingen zelf laten bladeren in de beschikbare exemplaren van het boek en een verhaal of gedicht laten selecteren. Wanneer u de keuzes iets meer wilt sturen, kunt u ook een aantal verhalen selecteren en ze vervolgens via de ijsstokjes-methode over uw leerlingen verdelen. Zie voor uitleg hieronder.



Verhalen lezen

Voor de docent

Laat uw leerlingen een verhaal of gedicht uit de verhalenbundel lezen. U kunt afsluiten door iedereen kort mondeling verslag te laten doen over de opgedane leeservaring.

Verdeel de verhalen over de leerlingen als volgt: Neem net zoveel ijsstokjes (te koop bij bijvoorbeeld Blokker) en zet op elk stokje de titel van een verhaal of gedicht. Zet de stokjes in een ondoorzichtig bekertje. Laat elk van de leerlingen een stokje trekken. De titel die ze dan vinden is het verhaal of het gedicht dat ze gaan lezen en/of waarbij ze een opdracht gaan doen.



Boekblad

Opdracht

In de bijlagen vind je drie sjablonen voor het maken van een boekblad. Kies er één uit en maak een boekblad over *Het Grote Niet Te Vermijden Verhalenboek* in zijn geheel óf over één verhaal/gedicht in het bijzonder. Hoe je een boekblad maakt, vind je [hier](#).



Top tien samenstellen

Lees alle verhalen/gedichten uit *Het Grote Niet Te Vermijden Verhalenboek* en stel een top tien samen van de mooiste bijdragen. In de bijlagen vind je een formulier waarop je je top tien kunt noteren.

Tip

Als meer leerlingen een top tien hebben samengesteld, vraag dan aan de docent of jullie de lijstjes in de klas mogen hangen zodat jullie elkaars selectie kunnen zien.

Voor de docent

U kunt er ook voor kiezen de leerlingen hun selectie mondeling te laten toelichten. Behalve een oefening in spreekvaardigheid en argumenteren voor uw leerlingen, leert dit u ook iets over uw pupillen, waardoor u bijvoorbeeld gerichter leesboeken kunt adviseren.



Muurkrant over Kinderboekenweek

Het Grote Niet Te Vermijden Verhalenboek werd geschreven naar aanleiding van Kinderboekenweek 2022. Wat is de Kinderboekenweek eigenlijk, hoe is dit initiatief ontstaan en welke activiteiten worden er zoal georganiseerd?

Opdracht

Ga op zoek naar de feiten achter Kinderboekenweek en maak een informatieve muurkrant met de gevonden gegevens.

Tip

Als je liever een digitale presentatie maakt, zoals een PowerPoint of een Prezi, overleg dan met je docent of hij/zij dit een goed alternatief vindt bij deze opdracht.



Voorlezen in de klas

Voor de docent

De bundel leent zich uitstekend om tijdens uw lessen voor te lezen. Weest u er daarbij wel van bewust dat de lengte van de verhalen zeer verschillend is.



Een boekenlegger maken

Opdracht

Maak ter gelegenheid van de Kinderboekenweek een boekenlegger of bladwijzer. Er zijn verschillende manieren om dit te doen. Ga op YouTube op zoek naar modellen die je aanspreken of verzin een geheel eigen exemplaar bij een verhaal of gedicht uit de bundel.





Selfie maken met het boek

Wie maakt de mooiste selfie met *Het Grote Niet Te Vermijden Verhalenboek* of een ander werk?

Opdracht

Maak een selfie, print hem, plak hem op een vel papier en teken er een schilderijenlijst omheen. Maak een tentoonstelling met de werken van de leerlingen uit je klas/groep.



Songtekst/gedicht

Opdracht

Schrijf een songtekst of gedicht bij een van de bijdragen in het boek. De songtekst mag op bestaande muziek worden geschreven maar je mag ook helemaal zelf een liedje maken.



Verteltafel

Voor de docent

Bestel een poster van *Het Grote Niet Te Vermijden Verhalenboek* bij uitgeverij Lemniscaat en maak een verteltafel rond het boek. Op de verteltafel staat of ligt natuurlijk een exemplaar van het boek, er staan of liggen voorwerpen bij verhalen die door uw leerlingen zijn gelezen, eventueel liggen er boekbladen wanneer deze zijn gemaakt, er hangen top tien lijstjes, enz. De poster van het boek hangt u op de achtergrond.

Afsluiting

De verteltafel van hierboven leent zich uitstekend voor het afronden van een project rond de Kinderboekenweek of rond *Het Grote Niet Te Vermijden Verhalenboek* in het bijzonder.


Een andere mogelijkheid om een project af te ronden is het gezamenlijk schrijven van een verhalenboek. Dit kan bijvoorbeeld in het kader van een naderende vakantie zijn, in het kader van een boekenproject, in het kader van een excursie, om een specifieke leerling of docent een hart onder de riem te steken of iets anders.

Het leukst en meest waardevol is om het gezamenlijke werk echt te laten drukken of printen. Natuurlijk krijgt iedere leerling een eigen exemplaar van het verhalenboek en wellicht kunnen er ook cadeauversies worden verspreid.



Antwoorden puzzel: 1-Bizonder, 2-Kwalis, 3-Sleutelbeen, 4-Jade, 5-Duinen, 6-Zesentwintig, 7-Tweeënveertig, 8-Hermien, 9-Eën, 10-Victor

Puzzel bij Het Grote Niet Te Vermijden Verhalenboek



Horizontaal

- 2: Vis waarvoor geen zee te hoog is en geen golf te laag
- 6: totaal aantal vrouwelijke auteurs in letters
- 8: huiswesp uit het verhaal van Jan Terlouw
- 9: nummer van het langste verhaal uit de bundel in letters
- 10: naam van de ik-persoon uit 'Het Geschenk'

Verticaal

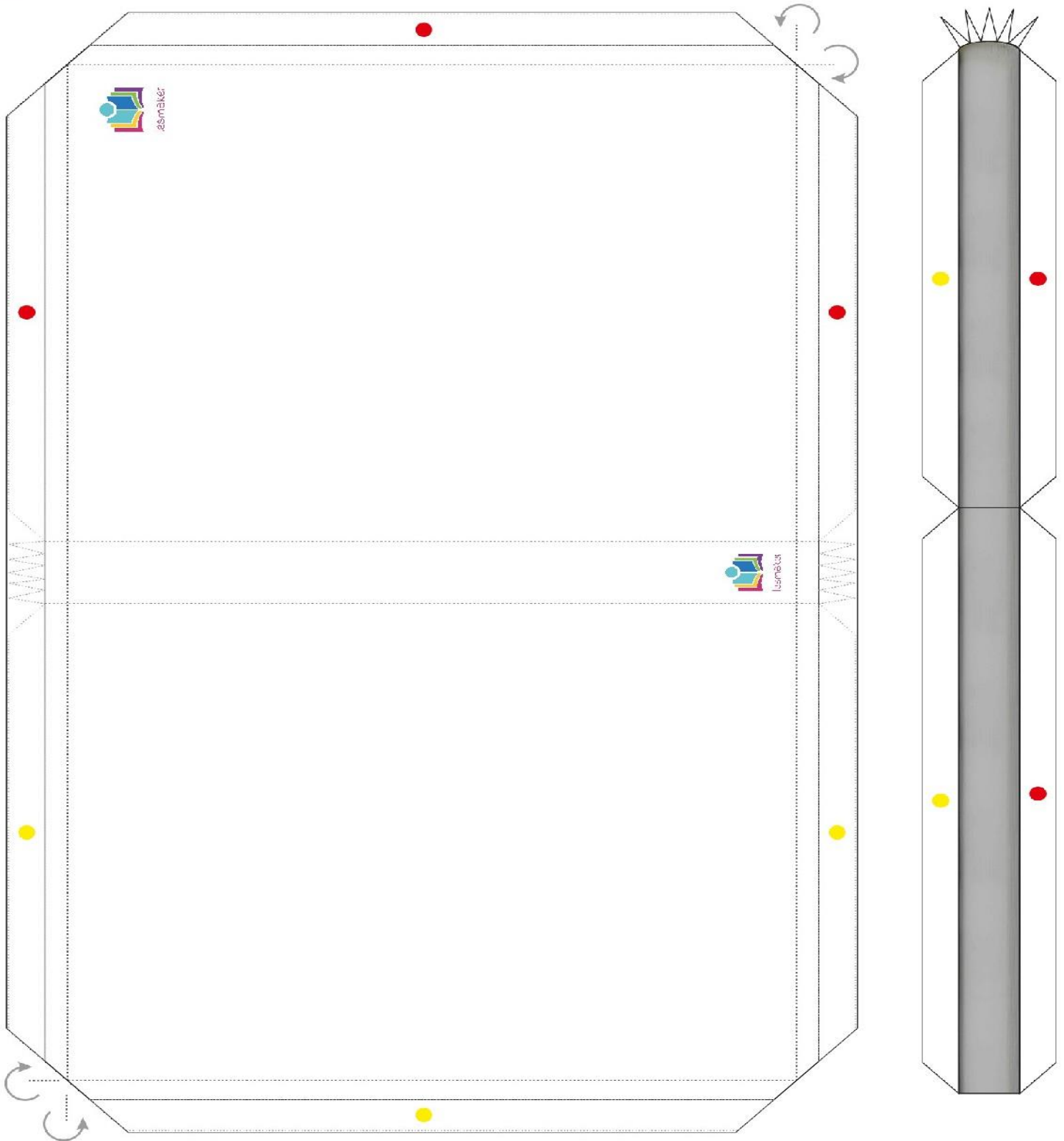
- 1: titel van het verhaal van Ruth Erica
- 3: zevende verhaal
- 4: hoofdpersoon van 'Doe het lekker zelf'
- 5: reservestrand
- 7: totaal aantal verhalen en gedichten in het boek in letters

Bouwplaat van een boek


Tips:

Print de bouwplaat van het boek op A3 formaat en gebruik stevig papier. Teken de omslag voordat je boek in elkaar vouwt.


Nodig: schaar, kleurtjes of stiften en lijm

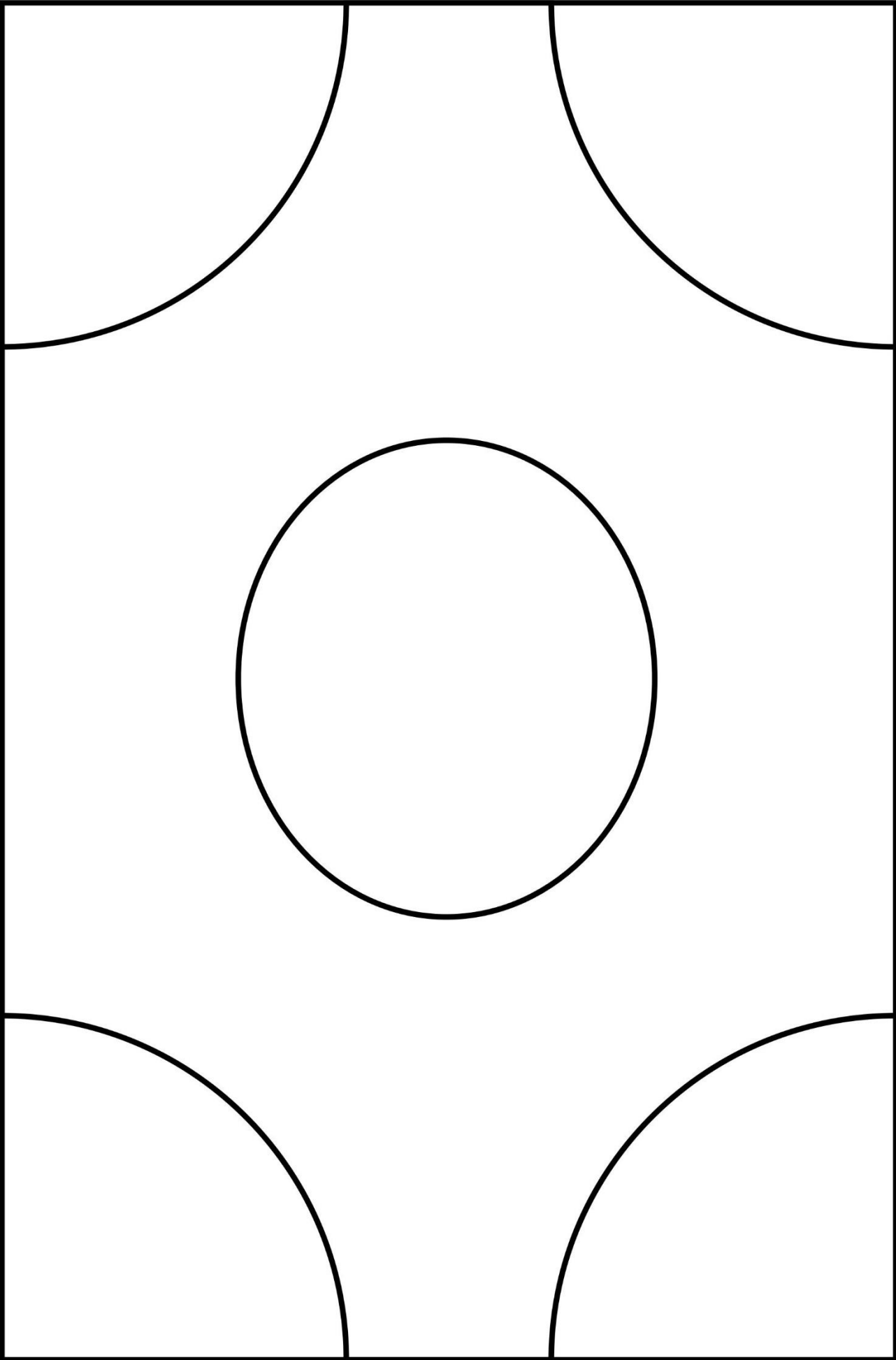


Ontwerp je eigen boek




Bij voorkeur afdrukken op A3





Top tien

HET GROTE NIET TE VERMIJDEN VERHALENBOEK



1

2

3

4

5

6

7

8

9

10